

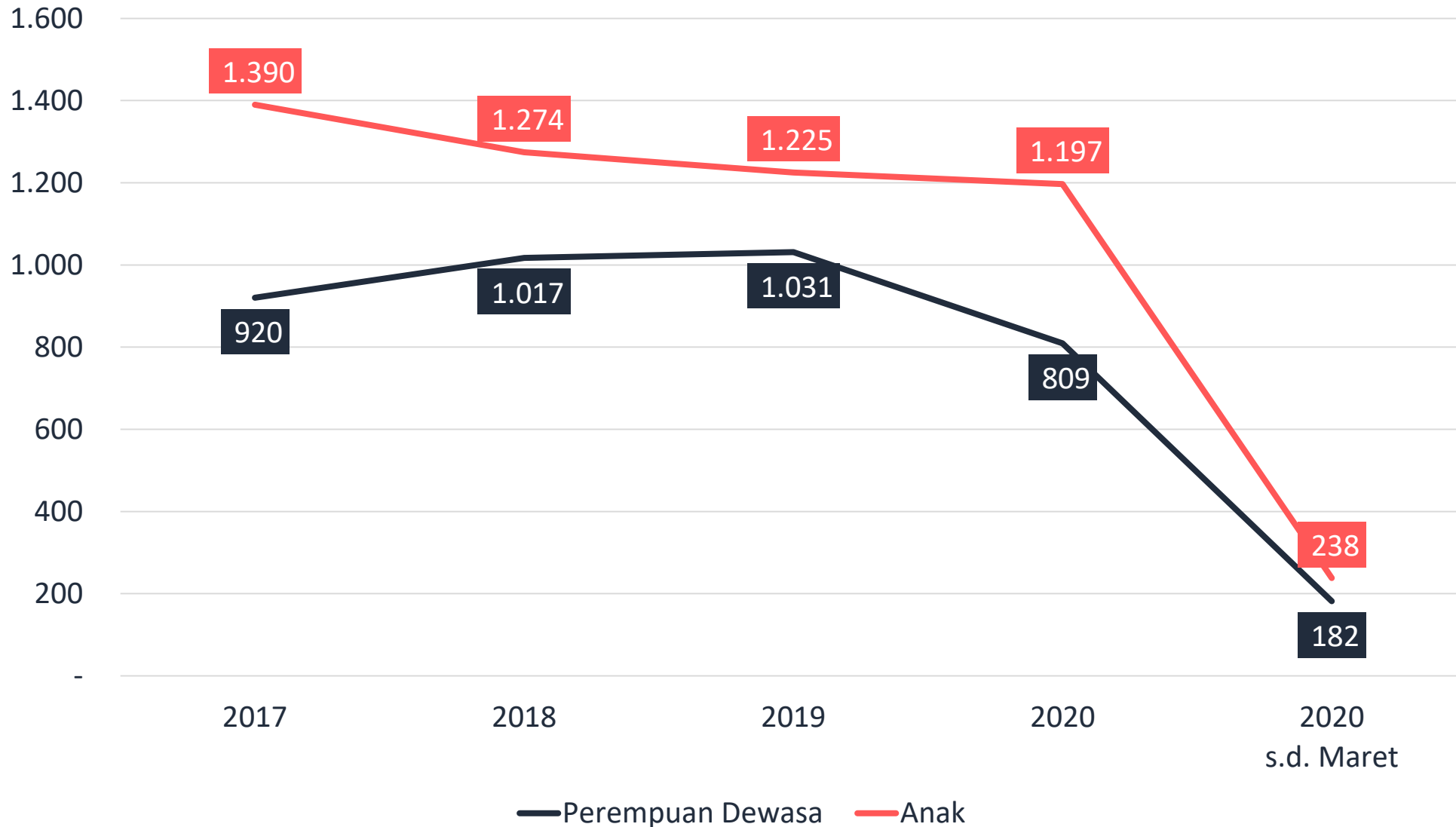
A hand holding a blue pen is positioned over a document. The document features a bar chart with blue and red bars, and a Twitter logo is visible in the lower-left corner. The background is a dark blue gradient with a red triangle in the top-right corner.

DATA KEKERASAN PROVINSI JAWA TENGAH TAHUN 2017-2021 (MARET)

TABEL DATA KEKERASAN BERDASARKAN JENIS KELAMIN DAN KATEGORI USIA KORBAN DI PROVINSI JAWA TENGAH TAHUN 2017 – 2021 (s.d. Maret)

URAIAN	TAHUN				
	2017	2018	2019	2020	2021 <small>*s.d. Maret</small>
Jumlah Korban Kekerasan	2.411	2.407	2.355	2.110	434
Korban Kekerasan berdasarkan Jenis Kelamin :					
• Laki – laki	542	524	499	436	78
✓ Anak	441	408	400	332	64
✓ Dewasa	101	116	99	104	14
• Perempuan	1.869	1.883	1.856	1.674	356
✓ Anak	949	866	825	865	174
✓ Dewasa	920	1.017	1.031	809	182
Korban Kekerasan berdasarkan Kelompok Umur :					
• Anak	1.390	1.274	1.225	1.197	238
• Dewasa	1.021	1.133	1.130	913	196

GRAFIK JUMLAH PEREMPUAN DAN ANAK KORBAN KEKERASAN DI PROVINSI JAWA TENGAH TAHUN 2017 – 2021 (s.d. Maret 2021)



TABEL DATA KEKERASAN BERDASARKAN JENIS KELAMIN DAN KATEGORI USIA PELAKU DI PROVINSI JAWA TENGAH TAHUN 2017 – 2021 (s.d. Maret)

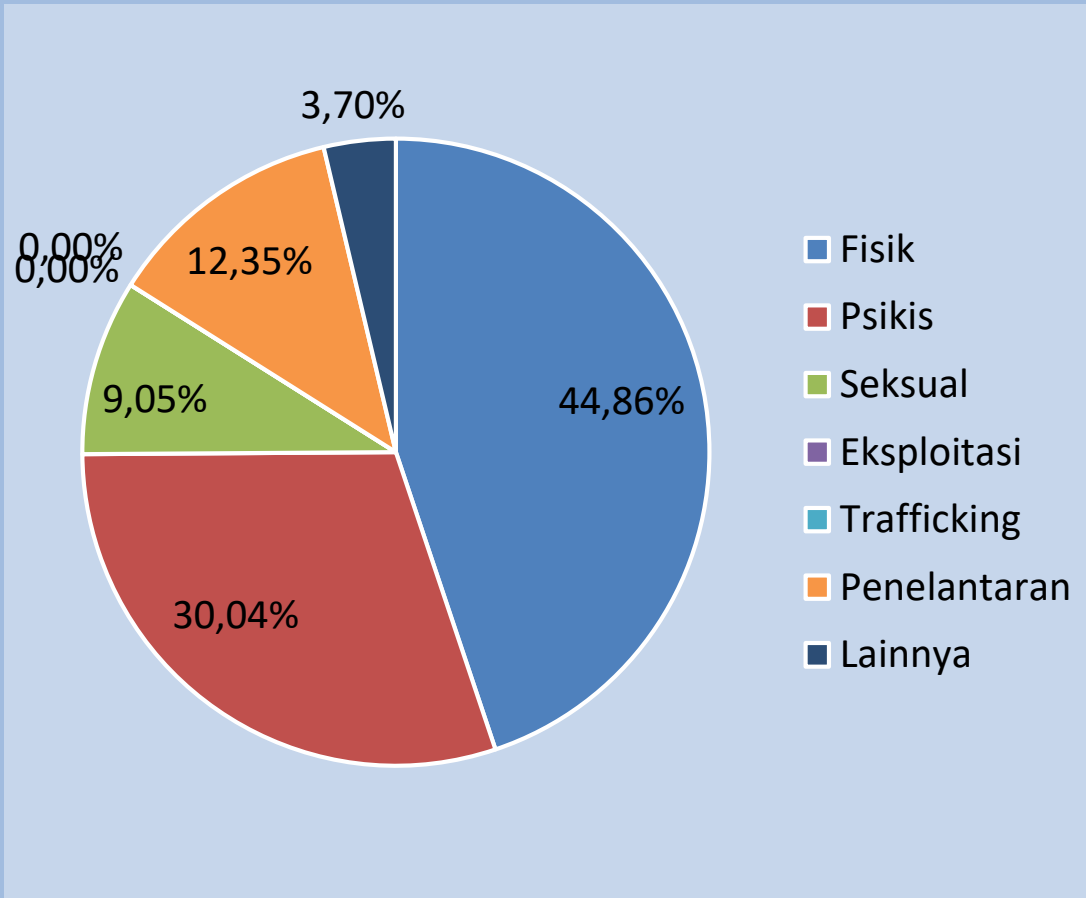
URAIAN	TAHUN				
	2017	2018	2019	2020	2021 <small>*s.d. Maret</small>
Pelaku Kekerasan					
• Laki – laki	2.012	2.002	1.950	1.757	348
✓ Anak	453	405	406	378	42
✓ Dewasa	1.559	1.597	1.544	1.379	306
• Perempuan	159	182	192	168	47
✓ Anak	29	22	28	32	9
✓ Dewasa	130	160	164	136	38

TABEL DATA KEKERASAN PEREMPUAN DAN ANAK BERDASARKAN JENIS KEKERASAN YANG DIALAMI KORBAN DI PROVINSI JAWA TENGAH TAHUN 2017 – 2021(s.d. Maret)

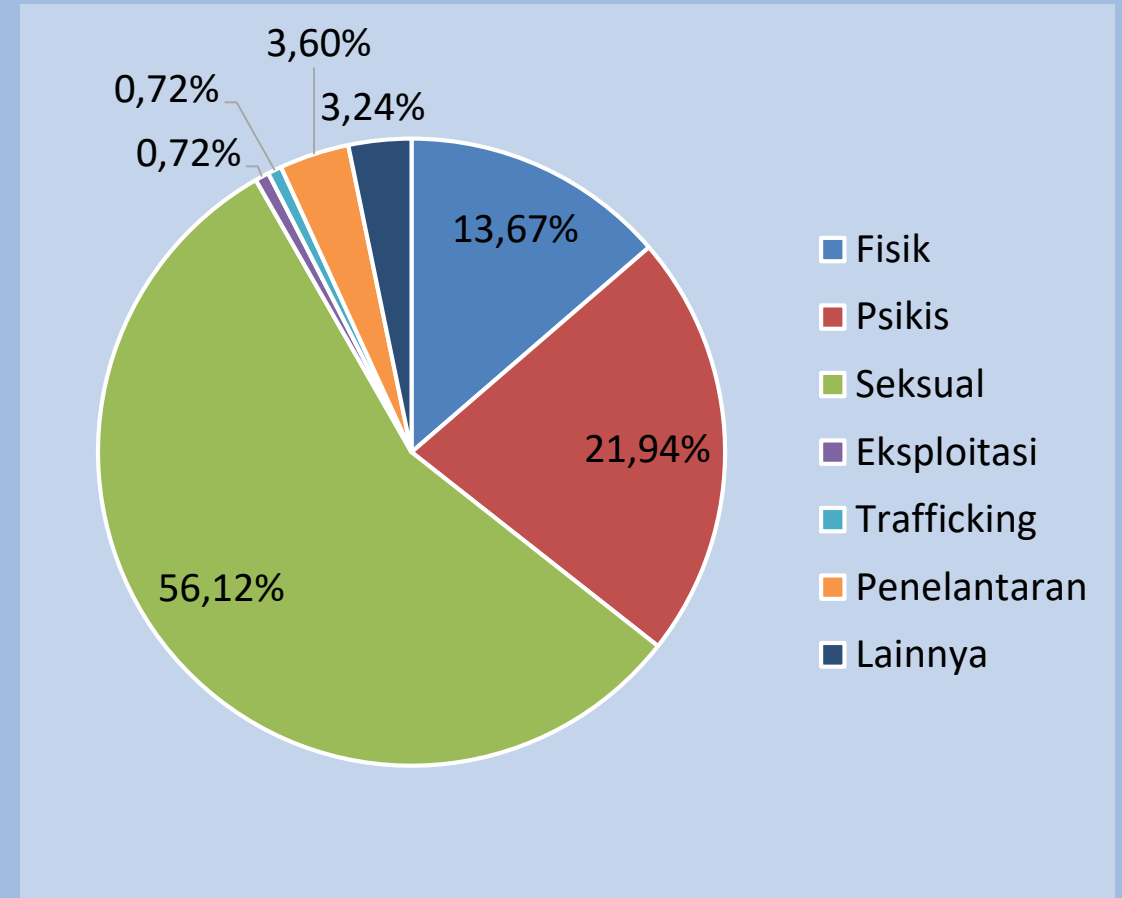
URAIAN	TAHUN				
	2017	2018	2019	2020	2021 *s.d. Maret
Jenis kekerasan yang dialami korban perempuan dewasa :					
• Fisik	549	565	604	484	109
• Psikis	355	409	438	297	73
• Seksual	70	122	146	126	22
• Penelantaran	193	201	203	119	30
• Trafficking	4	38	1	5	0
• Eksploitasi	1	8	2	0	0
• Lainnya	38	43	44	26	9
Jenis kekerasan yang dialami korban anak :					
• Fisik	230	324	292	205	38
• Psikis	244	306	312	296	61
• Seksual	710	734	700	789	156
• Penelantaran	65	91	85	58	10
• Trafficking	17	48	8	8	2
• Eksploitasi	16	5	9	15	2
• Lainnya	48	85	51	56	9

GRAFIK PERSENTASE KEKERASAN TERHADAP PEREMPUAN DAN ANAK (BERDASARKAN JENIS KEKERASAN YANG DIALAMI) DI PROVINSI JAWA TENGAH TAHUN 2021 (s.d. Maret)

Persentase Kekerasan terhadap Perempuan Dewasa berdasarkan Jenis Kekerasan yang dialami



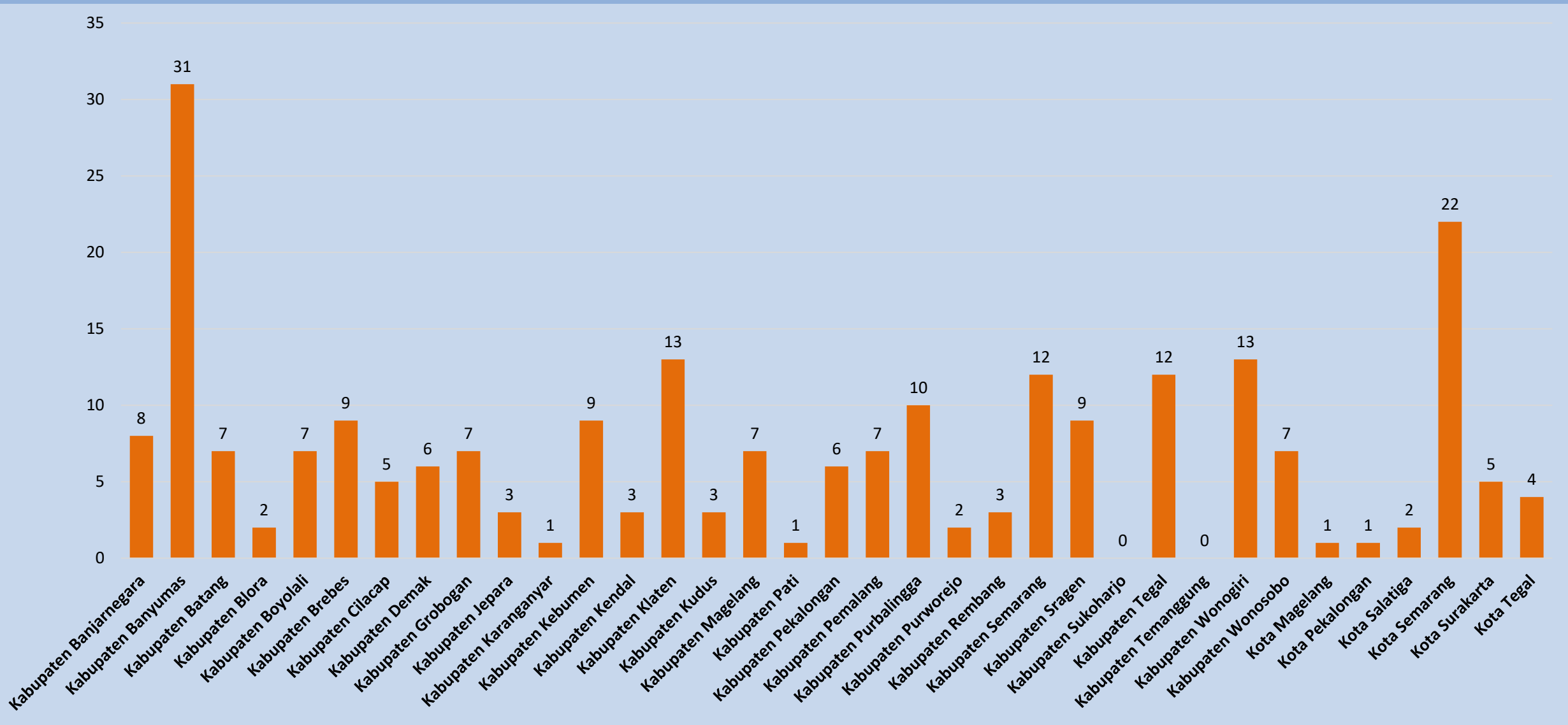
Persentase Kekerasan terhadap Anak berdasarkan Jenis Kekerasan yang dialami



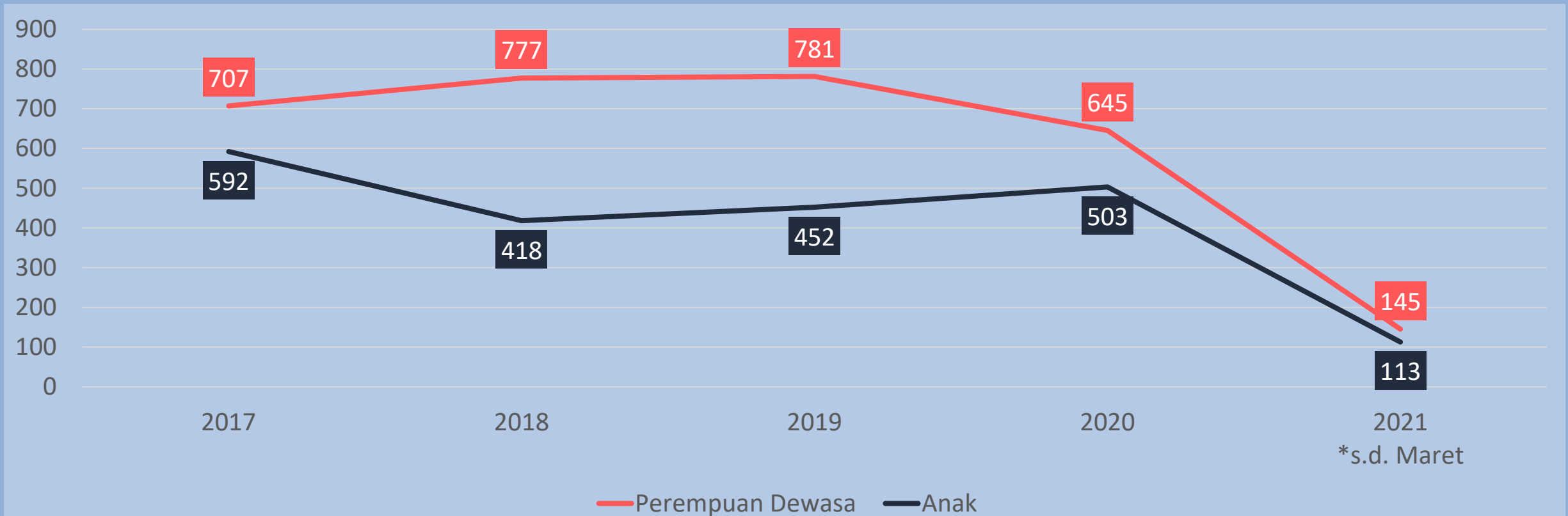
GRAFIK JUMLAH PEREMPUAN KORBAN KEKERASAN BERDASARKAN KABUPATEN/KOTA TAHUN 2021 (s.d. Maret)



GRAFIK JUMLAH ANAK KORBAN KEKERASAN BERDASARKAN KABUPATEN/KOTA TAHUN 2021 (s.d. Maret)

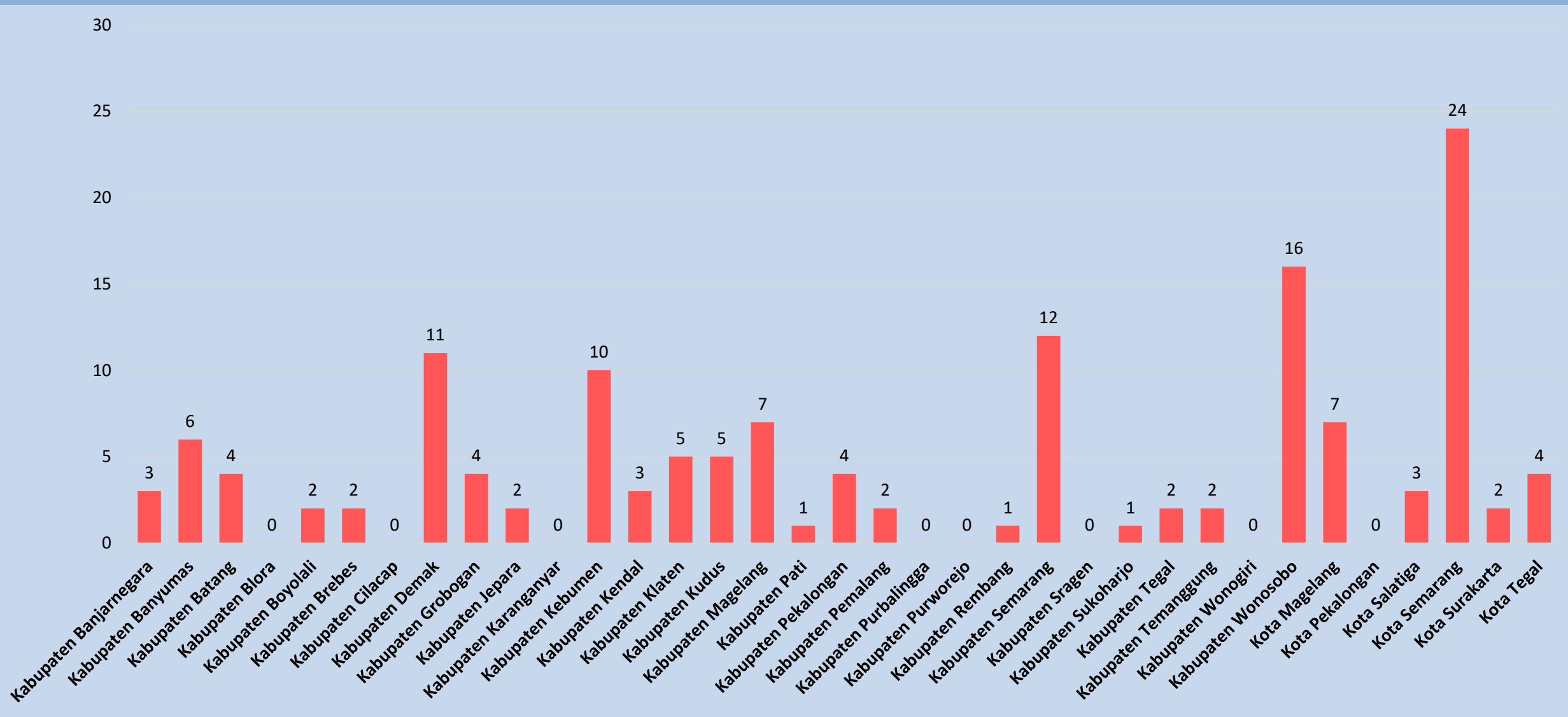


GRAFIK JUMLAH KEKERASAN TERHADAP PEREMPUAN DAN ANAK (KATEGORI KEKERASAN DALAM RUMAH TANGGA (KDRT)) DI PROVINSI JAWA TENGAH TAHUN 2017 – 2021 (s.d. Maret)



KDRT adalah setiap perbuatan terhadap seseorang terutama perempuan, yang berakibat timbulnya kesengsaraan atau penderitaan secara fisik, seksual, psikologis, dan/atau penelantaran rumah tangga termasuk ancaman untuk melakukan perbuatan, pemaksaan, atau perampasan kemerdekaan secara melawan hukum dalam lingkup rumah tangga (UU No. 23 Tahun 2004 tentang Penghapusan KDRT).

GRAFIK JUMLAH KASUS KEKERASAN TERHADAP PEREMPUAN KATEGORI KDRT DAN BERDASARKAN KABUPATEN/KOTA TAHUN 2021 (s.d. Maret)



GRAFIK JUMLAH KASUS KEKERASAN TERHADAP ANAK KATEGORI KDRT DAN BERDASARKAN KABUPATEN/KOTA TAHUN 2021 (s.d. Maret)

